

重要統計指標	本期資料	上期資料	本期時間
土地、人口			
土地面積(平方公里)	132.76	132.76	3月底
戶籍登記戶數(戶)	155,983	156,056	3月底
戶籍登記戶量(人／戶)	2.32	2.33	3月底
戶籍登記人口數(人)	362,239	363,977	3月底
幼年人口比率(0-14歲)(%)	10.02	10.03	3月底
青壯年人口比率(15-64歲)(%)	71.26	71.50	3月底
老年人口比率(65歲以上)(%)	18.71	18.48	3月底
原住民族人口數(人)	9,472	9,487	3月底
扶養比(%) ①	40.33	39.87	3月底
老化指數(%) ②	186.72	184.22	3月底
性比例(女=100)	99.43	99.44	3月底
出生人口數(人)	384	514	1-3月
自然增加率=粗出生率-粗死亡率(0/00)	-1.43	-0.89	1-3月
遷入人口數(人)	4,564	3,752	1-3月
社會增加率=遷入率-遷出率(0/00)	-3.35	-2.24	1-3月
粗結婚率(0/00)	1.12	1.33	1-3月
粗離婚率(0/00)	0.57	0.57	1-3月

附註 ①扶養比(%)=(幼年人口+老年人口)/青壯年人口*100。 ②老化指數(%)=老年人口/幼年人口*100。

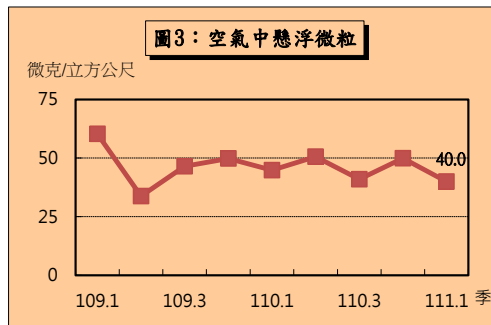
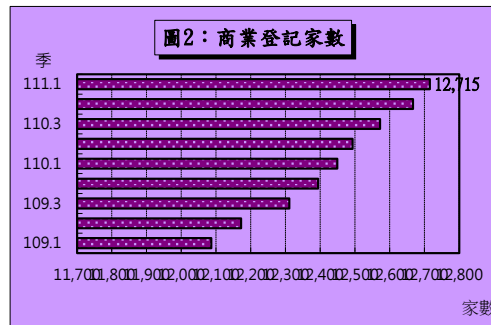
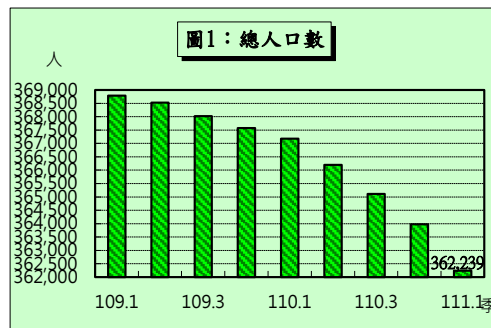
重要統計指標	本期資料	上期資料	本期時間
人力資源			
勞動力人口數(千人)	181	180	110年下半年
勞動力參與率(%)	55.8	55.2	110年下半年
失業率(%)	4.0	4.0	110年下半年
就業人口數(千人)	174	173	110年下半年
社會治安			
刑案發生數(件)	1,095	1,202	1-3月
刑案發生率(件／十萬人)	301.56	329.72	1-3月
刑案破獲率(%)	100.55	103.83	1-3月
公共安全			
道路交通事故件數(A1類及A2類)(件) ③	3,858	4,252	110年
道路交通事故受傷人數(人)	5,186	5,680	110年
道路交通事故30日內死亡人數(人)	32	25	110年
火災發生次數(次)	29	25	1-3月
火災死亡人數(人)	-	-	1-3月
火災受傷人數(人)	-	3	1-3月
火災財物損失(千元)	2,079	1,071	1-3月
社會福利及救助			

附註 ③交通事故僅含A1類資料(A1類係指造成人員當場或24小時內死亡之交通事故)。

重要統計指標	本期資料	上期資料	本期時間
身心障礙人數(人)	21,416	21,497	3月底
低收入戶戶數(戶)	2,641	2,634	3月底
低收入戶人口數(人)	5,116	5,164	3月底
急難救助人次(人次)	263	290	1-3月
急難救助金額(元)	710,928	1,361,243	1-3月
接受醫療補助平均每一人次金額(元／人次)	11,011	29,728	1-3月
教育文化			
視力不良率-國小(%)	46.11	45.54	109學年度
視力不良率-國中(%)	76.30	76.72	109學年度
公立公共圖書館個數(所)	10	10	109學年度
交通運輸、公共建設			
機車登記數(輛)	187,466	187,268	3月底
汽車登記數(輛)-小客車	90,359	90,039	3月底
車輛成長率-機車(%)	1.27	0.89	110年
車輛成長率-小客車(%)	1.29	0.81	110年
自來水供水普及率(%)	99.48	99.48	110年
工商財經			
商業登記現有家數(家)	12,715	12,667	3月底

重要統計指標	本期資料	上期資料	本期時間
商業登記現有資本額(千元)	2,842,787	2,829,031	3月底
歲入累計實收數(千元)	5,184,300	5,582,793	1-3月
歲出累計實支數(千元)	5,286,308	4,574,646	1-3月
地方稅實徵淨額累計(千元)	3,321,099	479,654	1-3月
醫療、衛生			
醫療機構數(所)	303	306	109年
每萬人口病床數(床／萬人)	79.09	77.69	109年
食品衛生查驗不合格率(%)	1.67	2.11	109年
營業場所衛生稽查輔導改善率(%)	18.15	23.67	109年
環境保護			
空氣中總懸浮微粒濃度(微克／立方公尺)	40.0	49.9	1-3月
平均每月落塵量(公噸／平方公里)	1.7	1.3	1-3月
一般地區環境音量監測不合格率(%)	-	-	1-3月
家庭收支			
家庭收支-平均每戶可支配所得(元) ④	946,221	957,069	109年
家庭收支-自有住宅比率(%)	87.16	87.46	109年
平均每人每年可支配所得(元) ⑤	358,417	328,890	109年
平均每人居住面積(坪)	12.93	11.54	109年

附註 ④可支配所得=經常性收入-非消費性支出-自用住宅及其他營建物折舊。⑤平均每人每年可支配所得(平均數)=平均每戶可支配所得/平均每戶人數。



基隆市重要統計指標 (季資料)

中華民國 111 年 3 月



基隆市政府主計處編製